

INSTRUCCIONES BICI PLEGABLE

Recuerda que las bicis plegables son útiles para guardar en lugares pequeños
Si la pliegas y no te separas de ella, evitaras robos o desperfectos


Asegúrate de activar los seguros antes de pedalear
Si tienes problemas mecánicos, ponte en contacto con USALABICI




usalabici




telf. 923 29 45 00 ext. 4539
usalabici@usal.es



Aflojar el cierre de la tija del sillín,
bajarlo y apretar el cierre



Retirar el seguro y accionar manivela
para doblar doblar el manillar



Retirar seguro, abrir la palanca y
plegar la barra del cuadro